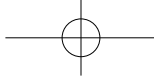




**CATÁLOGO  
DE HERRAMIENTAS  
ELÉCTRICAS**

**WESCO®**

**Born For Professionals**

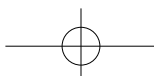


## Nuestra empresa

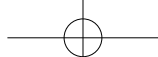
Positec es una nueva raza de compañía global dedicada a la fabricación y comercialización de herramientas eléctricas, equipo de jardinería y accesorios, que se venden en todo el mundo para contratistas profesionales y entusiastas de mejoras para el hogar. Desde su fundación en 1994, positec ha logrado crecimiento líder en la industria y emplea a casi 4.000 personas en 12 países para convertirse en un verdadero competidor global en la industria de la herramienta eléctrica.

Positec es una empresa construida sobre una pasión por la innovación, la mejor en su clase de atención al cliente y el compromiso de hacer una diferencia en el mundo.

## Recibimos los premios







o envíe un correo electrónico:  
[salessa@positecgroup.com](mailto:salessa@positecgroup.com)

**Aviso legal**

La información técnica y las especificaciones están sujetas a cambios sin previo aviso.  
 No se asume ninguna responsabilidad por errores de imprenta.  
 Copyright © 2019 Positec  
 Todos los derechos reservados

## NUESTROS DISTRIBUIDORES



**Argentina**

**Drop Center**

Av. Estanislao López (ruta 8) n° 1009 (B1629GVP)  
 Pilar- Pcia. de Buenos Aires  
 Teléfono: 0230-4420305/4427837  
 Pag web: [www.drop-center.com](http://www.drop-center.com)



**Uruguay**

**Epicentro SA**

Vilardebo 1173  
 Teléfono: 22006225  
 Pag web: [www.epicentro.com.uy](http://www.epicentro.com.uy)



**Ecuador**

**Distribuidor Trecx.SA**

Disponible en todos los puntos de venta Pintulac  
 Teléfono: 2530 912  
 Pag web: [www.pintulac.com.ec](http://www.pintulac.com.ec)



**Chile**

**Comercial E Industrial Itaka Ltda**

Avda. Pedro Aguirre Cerda 4733 – Comuna Cerrillos – Santiago  
 Teléfono: 2596 2380  
 Mail de contacto: [importaciones@i-taka.cl](mailto:importaciones@i-taka.cl)  
 Pag web: [www.i-taka.cl](http://www.i-taka.cl)



**Paraguay**

**The Tools Depot.**

Eusebio Ayala e/Yataity Cora 1276 Asuncion - Paraguay  
 Teléfono: +595 21 32 98 775  
 Mail de contacto: [recepcion@thetoolsdepot.com.py](mailto:recepcion@thetoolsdepot.com.py)  
 Pag web: [www.thetoolsdepot.com.py](http://www.thetoolsdepot.com.py)



**Colombia**

**Interandina de conductores SAS - Inanco**

Avenida Calle 24 No. 95-12 Bodega 4, Parque Industrial Portos Bogota DC  
 Teléfono: (+57) 314-2180619  
 Mail de contacto: [inanco@inanco.com.co](mailto:inanco@inanco.com.co)

# ForAll™

One Battery, All the Tools



**12V**  
Lithium-ion  
WS9879

## 10mm 12V Taladro Atornillador inalámbrico

WS2531

### Característica

- Reversible y con velocidad variable
- Mango moldeado en goma
- Luz de trabajo
- Mandril autoajustable
- 2 velocidades
- Regulación de torque: 18+1
- Peso de la máquina: 1,0kg



**LITHIUMTECH™**



**Metal Madera**

### Accesorios

- 1 1.3Ah Batería
- 1 Cargador
- 2 Puntas de atornillar doble



## 10mm 12V Taladro Atornillador inalámbrico

WS2532

### Característica

- Reversible y con velocidad variable
- Mango moldeado en goma
- Luz de trabajo
- Mandril autoajustable
- Regulación de torque: 18+1
- Peso de la máquina: 0,96kg



LITHIUMTECH™



Metal Madera

### Accesorios

- 1 1.3Ah Batería
- 1 Cargador
- 6 PH1/ PH2 / PH3 / SL(1/4) / SL(3/16)
- 1 Adaptador magnético



## 12V Atornillador de impacto inalámbrico

WS2530K2

### Característica

- Reversible y con velocidad variable
- Mango moldeado en goma
- Luz de trabajo
- Peso de la máquina: 1,0kg



LITHIUMTECH™



### Accesorios

- 2 1.3Ah Batería
- 1 Cargador
- 2 Puntas de atornillar doble
- 1 Bolsa de transporte



## Combo Atornillador / Atornillador de impacto, a batería

WS1000K2

### Característica

- Reversible y con velocidad variable
- Mango moldeado en goma
- Luz de trabajo
- Mandril autoajustable
- 2 velocidades
- Regulación de torque: 18+1
- Peso de la máquina: 1,0kg+1,0kg



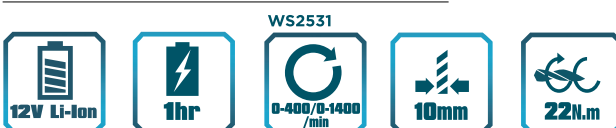
LITHIUMTECH™

WS2530



### Accesorios

- 2 1.3Ah Batería
- 1 Cargador
- 2 Puntas de atornillar doble
- 1 Bolsa de transporte



WS2531

WS2531 + WS2530

## 13mm 12V Sierra sable inalámbrica

WS2535.9


### Característica

- Sistema de cambio de accesorio sin llaves
- Control de velocidad variable
- Mango moldeado en goma
- Peso de la máquina: 1,2kg



**LITHIUMTECH™**

Cargador y batería se venden por separado



### Accesorios

1 Hoja para madera



## 12V Linterna inalámbrica recargable

WS2538.9

### Característica

- Mango moldeado en goma
- Interruptor on-off
- Lámpara Ø5mm LED, blanco
- Peso de la máquina: 0,26kg



**LITHIUMTECH™**

Cargador y batería se venden por separado



## 12V Herramienta rotativa inalámbrica

WS2539.9

### Característica


- Mango moldeado en goma
- Control de velocidad variable
- Luz de trabajo
- Traba del husillo
- Peso de la máquina: 0,41kg



**LITHIUMTECH™**

Cargador y batería se venden por separado

### Accesorios





## 10mm 12V Taladro percutor inalámbrico

WS2547

### Característica

- Reversible y con velocidad variable
- Mango moldeado en goma
- Luz de trabajo
- Taladro percutor
- Rotación & atornillado 21+1+1
- 2 velocidades
- Peso de la máquina: 1,07kg



**LITHIUMTECH™**



### Accesorios

- 1 1.5Ah Batería
- 1 Cargador



## 10mm 12V Taladro Atornillador inalámbrico

WS2550K

### Característica

- Mango moldeado en goma
- Luz de trabajo
- Rotación hacia adelante y en reversa
- Indicador de carga
- Peso de la máquina: 0,84kg



**LITHIUMTECH™**



### Accesorios

- 1 Cargador
- 1 Adaptador magnético
- 2 HSS brocas (4mm/6mm)
- 25mm CRV: 4 pc SL 3,4,5,6
- 4 pc 2 PH1,2 PH2
- 2 Angulo interno T10,T15



## 12V Batería de litio / Cargador

**LITHIUMTECH™**



### WS9879

- Voltaje:12V
- Capacidad de batería: 1,5Ah
- Peso:0,18 Kg

### WS9896

- Voltaje:12V
- Saída do carregador:1,7A
- Peso:0,19 Kg

# ForAll™

One Battery, All the Tools



## 13mm 18V Taladro de percusión Brushless inalámbrico

WS2921K2

### Característica

- Motor Brushless (sin escobillas), mayor vida útil por carga
- Reversible y con velocidad variable
- Luz de trabajo
- Taladro percutor
- Rotación & atornillado 21+1+1
- 2 velocidades
- Peso de la máquina: 1,34kg



LITHIUMTECH™

13 13 40



Metal Concreto Madera



### Accesorios

- 2 Batería
- 1 Cargador
- 1 Puntas destornillador dobles(Phillips 2/Pala 5.5)
- 1 Clip para cinturón



## 13mm 18V Taladro de percusión inalámbrico

WS2937

### Característica

- Reversible y con velocidad variable
- Mango moldeado en goma
- Luz de trabajo
- Taladro percutor
- Rotación & atornillado 21+1+1
- 2 velocidades
- Peso de la máquina: 1,46kg



LITHIUMTECH™



### Accesorios

- 1 Batería
- 1 Cargador
- 1 Puntas de atornillar doble (Phillips 2/Pala 5.5)
- 1 Clip para cinturón

## 13mm 18V Taladro de percusión inalámbrico

WS2937K2

### Característica

- Reversible y con velocidad variable
- Mango moldeado en goma
- Luz de trabajo
- Mandril Autoajustable
- Rotación & atornillado 21+1+1
- 2 velocidades
- Peso de la máquina: 1,46kg



LITHIUMTECH™



### Accesorios

- 2 Batería
- 1 Cargador
- 1 Puntas de atornillar doble (Phillips 2/Pala 5.5)
- 1 Clip para cinturón

## 13mm 18V Taladro atornillador inalámbrico

WS2938

### Característica

- Reversible y con velocidad variable
- Mango moldeado en goma
- Luz de trabajo
- Mandril autoajustable
- 2 velocidades
- Regulación de torque: 18+1
- Peso de la máquina: 1,35kg



LITHIUMTECH™



### Accesorios

- 1 Batería
- 1 Cargador
- 1 Puntas de atornillar doble (Phillips 2/Pala 5.5)

## 13mm 18V Taladro atornillador inalámbrico

WS2938K2

### Característica

- Reversible y con velocidad variable
- Mango moldeado en goma
- Luz de trabajo
- Mandril autoajustable
- 2 velocidades
- Regulación de torque: 18+1
- Peso de la máquina: 1,35kg



LITHIUMTECH™

10mm 25mm



Metal Madera

### Accesorios

- 2 Batería
- 1 Cargador / 1 Clip para cinturón
- 1 Puntas de atornillar doble  
(Phillips 2 / Pala 5.5)

## 18V Herramienta Multifunción inalámbrica

WS2932

### Característica

- Multifunción: aserrado, lijado, raspado, pulido
- Interruptor de Encendido/Apagado
- Control de velocidad variable
- Botón de bloqueo del interruptor
- Peso de la máquina: 1,23kg



LITHIUMTECH™

### Accesorios

- 1 Batería
- 1 Cargador
- 1 Almohadilla de lijado
- 1 Llave Allen
- 1 Cuchilla de corte de extremo estándar de 1-1/8" 28mm
- 1 Cuchilla de corte de extremo estándar de 1-3/8" 35mm
- 3 Papel de lija (grano 60/80/120)

## 18V Herramienta Multifunción inalámbrica

WS2932.9

### Característica

- Multifunción: aserrado, lijado, raspado, pulido
- Interruptor de Encendido/Apagado
- Control de velocidad variable
- Botón de bloqueo del interruptor
- Peso de la máquina: 0,87kg



Cargador y batería se venden por separado

LITHIUMTECH™

### Accesorios

- 1 Almohadilla de lijado
- 1 Llave Allen
- 1 Cuchilla de corte de extremo estándar de 1-1/8" 28mm
- 1 Cuchilla de corte de extremo estándar de 1-3/8" 35mm
- 3 Papel de lija (grano 60/80/120)



## 19mm 18V Sierra de Calar inalámbrica

WS2933

### Característica

- Mango moldeado en goma
- Función pendular de 4 posiciones
- Control de velocidad variable
- Botón de seguridad del interruptor
- Peso de la máquina: 1,88kg



**LITHIUMTECH™**



Metal Madera

### Accesorios

- 1 Batería
- 1 Cargador
- 1 Cuchilla de corte para madera
- 1 Llave Allen



## 18V Sierra circular inalámbrica

WS2934

### Característica

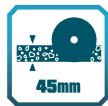

- Mango moldeado en goma
- Traba bloqueo para un cambio rápido de la hoja
- Botón de seguridad del interruptor
- Expulsión de polvo
- Peso de la máquina: 2,58kg



**LITHIUMTECH™**

### Accesorios

- 1 Batería
- 1 Cargador
- 1 Adaptador de vacío
- 1 Llave hexagonal
- 1 Guía paralela / 1 Hoja



## 18V Atornillador de impacto inalámbrico

WS2939K2

### Característica

- Reversible y con velocidad variable
- Mango moldeado en goma
- Luz de trabajo
- Mandril Hex 1/4"
- Peso de la máquina: 1,42kg



**LITHIUMTECH™**



### Accesorios

- 2 Batería
- 1 Cargador
- 1 Clip para cinturón
- 1 50mm Punta de atornillar



## 18V Martillo SDS - Plus a batería

WS2940K2

### Característica

- Reversible y con velocidad variable
- Mango moldeado en goma
- Luz de trabajo
- 2 Funciones – Percusión y rotación
- Sistema rápido SDS Plus
- Peso de la máquina: 1,58kg



LITHIUMTECH™



### Accesorios

- 2 Batería
- 1 Cargador



## 18V Sopladora inalámbrica

WS2942

### Característica

- Mango moldeado en goma
- Diseño compacto y liviano
- Solo función de soplado
- Peso de la máquina: 1,49kg



LITHIUMTECH™

### Accesorios

- 1 Batería
- 1 Cargador
- 1 Tubo de polvo



## 20mm 18V Sierra sable inalámbrica


WS2947

### Característica

- Mango moldeado en goma
- Botón de seguridad del interruptor
- Control de velocidad variable
- Sistema de cambio de accesorio sin llaves
- Ajuste de la placa base pivotante sin herramientas
- Peso de la máquina: 2,06kg



LITHIUMTECH™



### Accesorios

- 1 Batería
- 1 Cargador
- 1 Hoja para madera





## 20mm 18V Sierra sable inalámbrica

WS2947.9


### Característica

- Mango moldeado en goma
- Botón de seguridad del interruptor
- Control de velocidad variable
- Sistema de cambio de accesorio sin llaves
- Ajuste de la placa base pivotante sin herramientas
- Peso de la máquina: 1,70kg



Cargador y batería se venden por separado

**LITHIUMTECH™**



### Accesorios

1 Hoja para madera



## 18V Pulidora inalámbrica

WS2967

### Característica

- Mango moldeado en goma
- Botón de seguridad del interruptor
- La acción orbital ofrece un mejor acabado
- Soporte Redondo para una mayor sujeción
- Peso de la máquina: 2,65kg



**LITHIUMTECH™**

### Accesorios

1 Batería  
1 Cargador  
1 Bonete aplicador



## 16mm 18V Sierra de Calar inalámbrica


WS2979

### Característica

- Mango moldeado en goma
- Luz de trabajo
- Botón de seguridad del interruptor
- Sistema de cambio de accesorio sin llaves
- Dos tipos de sierras en una máquina compacta
- Función de soplado de polvo
- Peso de la máquina: 1,40kg



**LITHIUMTECH™**



### Accesorios

1 Batería  
1 Cargador  
1 Cuchilla de corte para madera



## 3.6V Atornillador inalámbrico

WS2012

### Característica

- Mango moldeado en goma
- Luz de trabajo
- Interruptor integrado con selector de sentido de rotación
- Indicador de carga
- Peso de la máquina: 0,35kg



**LITHIUMTECH™**



### Accesorios

- 1 Cargador(JLH030500500BR)
- 1 Punta de atornillar Phillips 50mm
- 1 Punta de atornillar Fenda 50mm



## 3.6V Atornillador inalámbrico

WS2013

### Característica

- Interruptor integrado con selector de sentido de rotación
- La cabeza descentrada hace que puedas trabajar a gusto en las esquinas
- 6 puntas de atornillar en el cartucho, siempre listas para usar
- Mango moldeado en goma
- Luz de trabajo
- Peso de la máquina: 0,47kg



**LITHIUMTECH™**



### Accesorios

- 1 Cargador (JLH030500500BR)
- 1 Cartucho (25mm puntas de atornillar(PH2 PZ2 HEX4 HEX5 SL4),25mm broca de perforación piloto)



## 18V Batería de litio / Cargador

**LITHIUMTECH™**



WS9893	WS9894	WS9906	WS9890
● Voltaje:18V	● Voltaje:18V	● Voltaje:18V	● Voltaje:18V
● Capacidad de batería: 1,5Ah	● Capacidad de batería: 2,0Ah	● Capacidad de batería: 4,0Ah	● Saída do carregador:1,5A
● Peso:0,35 Kg	● Peso:0,35Kg	● Peso:0,65Kg	● Peso:0,17Kg

## 115mm 750W Amoladora Angular

WS4740-220V / WS4740U-127V

### Característica

- diseño aerodinámico del cuerpo para una mayor facilidad del trabajo
- Interruptor de Encendido / Apagado
- Bloqueo del eje
- Empuñadura auxiliar (con 2 posibles posiciones)
- Peso de la máquina: 2,1kg



### Accesorios

- 1 Pza. Empuñadura auxiliar
- 1 Llave

## 115mm 850W Amoladora Angular

WS4700-220V / WS4700U-127V

### Característica

- diseño aerodinámico del cuerpo para una mayor facilidad del trabajo
- Interruptor de Encendido/Apagado
- Bloqueo del eje
- Empuñadura auxiliar (con 2 posibles posiciones)
- Peso de la máquina: 2,0kg



### Accesorios

- 1 Pza. Empuñadura auxiliar
- 1 Llave

## 180mm 2000W Amoladora Angular

WS4701-220V / WS4701U-127V

### Característica

- Mango moldeado en goma
- Botón de seguridad del interruptor
- Bloqueo del eje
- Empuñadura auxiliar (con 3 posibles posiciones)
- Cambio de escobillas desde el exterior
- Peso de la máquina: 4,5kg



### Accesorios

- 1 Pza. Empuñadura auxiliar
- 1 Llave
- 1 Llave Hexagonal



## 230mm 2200W Amoladora Angular

WS4702-220V / WS4702U-127V

### Característica

- Mango moldeado en goma
- Botón de seguridad del interruptor
- Bloqueo del eje
- Empuñadura auxiliar (con 3 posibles posiciones)
- Cambio de escobillas desde el exterior
- Peso de la máquina: 5,45kg



### Accesorios

- 1 Pza. Empuñadura auxiliar
- 1 Llave
- 1 Llave Hexagonal

## 230mm 2350W Amoladora Angular

WS4703-220V / WS4703U-127V

### Característica

- Mango moldeado en goma
- Manija anti vibración auxiliar
- Botón de seguridad del interruptor
- Bloqueo del eje
- Empuñadura auxiliar (con 3 posibles posiciones)
- Cambio de escobillas desde el exterior
- Peso de la máquina: 5,6kg



### Accesorios

- 1 Llave
- 1 Manija auxiliar antivibración

## 125mm 1200W Pulidora

WS4504K-220V / WS4504KU-127V

### Característica

- Mango moldeado en goma
- Control de velocidad variable
- Botón de seguridad del interruptor
- Empuñadura auxiliar
- 2 en 1-Lijadora y Pulidora
- Peso de la máquina: 2,6kg



### Accesorios

- 1 Adaptador metálico
- 1 Plato de goma
- 1 Bonete de lana
- 1 Pza. Empuñadura auxiliar
- 1 Llave Hexagonal

## 180mm 1400W Pulidora

WS4501-220V / WS4501U-127V


### Característica

- Mango moldeado en goma
- Control de velocidad variable
- Botón de bloqueo del interruptor
- Empuñadura auxiliar
- 2 en 1- Lijadora y Pulidora
- Peso de la máquina: 3,27kg



### Accesorios

- 1 Adaptador metálico
- 1 Plato de goma
- 1 Bonete de lana
- 1 Pza. Empuñadura auxiliar
- 1 Llave Hexagonal



## 300W Taladro atornillador

WS3231-220V / WS3231U-127V

### Característica

- Rotación hacia adelante y en reversa
- Botón de bloqueo del interruptor
- Control de velocidad variable
- Peso de la máquina: 1,16kg



## 10mm 550W Taladro de percusión

WS3173-220V / WS3173U-127V

### Característica

- Mango moldeado en goma
- Rotación hacia adelante y en reversa
- Botón de bloqueo del interruptor
- Control de velocidad variable
- Mandril con llave
- Peso de la máquina: 1,5kg



### Accesorios

- 1 Llave Portabrocas

## 13mm 750W Taladro de percusión

WS3174-220V / WS3174U-127V

### Característica

- Mango moldeado en goma
- Rotación hacia adelante y en reversa
- Botón de bloqueo del interruptor
- Control de velocidad variable
- Mandril con llave
- Peso de la máquina: 1,81kg



### Accesorios

- 1 Llave Portabrocas
- 1 Pza. Empuñadura auxiliar
- 1 Tope de profundidad



## 13mm 750W Taladro de percusión

WS3145-220V / WS3145U-127V

### Característica

- Mango moldeado en goma
- Rotación hacia adelante y en reversa
- Botón de bloqueo del interruptor
- Control de velocidad variable
- Mandril con llave
- Peso de la máquina: 1,6kg



### Accesorios

- 1 Llave Portabrocas
- 1 Pza. Empuñadura auxiliar
- 1 Tope de profundidad



## 13mm 850W Taladro de percusión

WS3176-220V / WS3176U-127V

### Característica

- Mango moldeado en goma
- Rotación hacia adelante y en reversa
- Botón de bloqueo del interruptor
- Control de velocidad variable
- Mandril con llave
- Peso de la máquina: 2,05kg



### Accesorios

- 1 Llave Portabrocas
- 1 Pza. Empuñadura auxiliar
- 1 Tope de profundidad





## 20mm 620W Rotomartillo SDS

WS3160K-220V / WS3160KU-127V

### Característica

- Mango moldeado en goma
- Rotación hacia adelante y en reversa
- 2 funciones: taladro, martillo
- Sistema de cambio rápido de accesorios SDS-Plus
- Botón de bloqueo del interruptor
- Control de velocidad variable
- Peso de la máquina: 2,3kg



### Accesorios

- 1 Pza. Empuñadura auxiliar
- 1 Tope de profundidad

## 26mm 800W Rotomartillo SDS

WS3141K-220V / WS3141KU-127V

### Característica

- Mango moldeado en goma
- Rotación hacia adelante y en reversa
- 4 funciones: taladro, martillo, cincel, cincel fijo
- Sistema de cambio rápido de accesorios SDS-Plus
- Botón de bloqueo del interruptor
- Control de velocidad variable
- Peso de la máquina: 3,0kg



### Accesorios

- 1 Pza. brocas SDS (8,0\*120mm)
- 1 Pza. Empuñadura auxiliar
- 1 Tope de profundidad

## 26mm 1000W Rotomartillo SDS

WS3161K-220V / WS3161KU-127V

### Característica

- Mango moldeado en goma
- Tres funciones: taladro, martillo, cincel
- Sistema de cambio rápido de accesorios SDS-Plus
- Caja de engranajes en aluminio
- Cambio de escobillas desde el exterior
- Peso de la máquina: 3,79kg



### Accesorios

- 1 Pza. Empuñadura auxiliar
- 1 Tope de profundidad
- 1 Envase plástico para grasa
- 1 Protector para polvo
- 1 Llave

## 28mm 1200W Rotomartillo SDS

WS3201K-220V / WS3201KU-127V

### Característica

- Mango moldeado en goma
- Tres funciones: taladro, martillo, cincel
- Sistema de cambio rápido de accesorios SDS-Plus
- Protección de sobre carga
- Peso de la máquina: 4,77kg



### Accesorios

- 1 Pza. Empuñadura auxiliar
- 1 Tope de profundidad
- 1 Envase plástico para grasa
- 1 Protector para polvo
- 1 Llave



## 32mm 1500W Rotomartillo SDS

WS3202K-220V / WS3202KU-127V

### Característica

- Mango moldeado en goma
- Tres funciones: taladro, martillo, cincel
- Sistema de cambio rápido de accesorios SDS-Plus
- Caja de engranajes en aluminio
- Peso de la máquina: 5,73kg



### Accesorios

- 1 Pza. Empuñadura auxiliar
- 1 Tope de profundidad
- 1 Envase plástico para grasa
- 1 Protector para polvo



## 30mm 1100W Martillo demoledor

WS3203K-220V / WS3203KU-127V

### Característica

- Botón de bloqueo del interruptor
- Mandril con Sistema SDS Max
- Peso de la máquina: 6,26kg



### Accesorios

- 1 Pza. Empuñadura auxiliar
- 1 Cincel de punto
- 1 Llave



## 30mm 1700W Martillo demoledor

WS3204K-220V / WS3204KU-127V

### Característica

- Mango moldeado en goma
- Botón de bloqueo del interruptor
- Manija anti vibración
- Peso de la máquina: 16,0kg



### Accesorios


- 1 Pza. Empuñadura auxiliar
- 1 Cincel de punto
- 1 Cincel plano
- 1 Llave

## 20mm 850W Sierra de Calar

WS3772-220V / WS3772U-127V

### Característica

- Mango moldeado en goma
- Control de velocidad variable
- Función pendular de 4 posiciones
- Sistema de cambio de hoja sin herramientas
- Base ajustable para realizar cortes en ángulo
- Peso de la máquina: 2,24kg



### Accesorios

- 1 Guía paralela
- 1 Llave hexagonal
- 1 Tubo conector para aspiradora
- 1 Cuchilla de corte para metal
- 2 Cuchilla de corte para madera

## 160W Minitorno

WS3113K-220V / WS3113KU-127V

### Característica

- Mango moldeado en goma
- Bloqueo del eje
- Cambio de escobillas desde el exterior
- Peso de la máquina: 0,65kg



### Accesorios

- 1 Empuñadura adicional
- 1 Eje flexible
- 1 Maletín plástico
- 1 Kit con 40 accesorios




## 110mm 1300W Sierra marmol

WS3900-220V / WS3900U-127V

### Característica

- Botón de seguridad del interruptor
- Cambio de escobillas desde el exterior
- Profundidad de corte ajustable
- Peso de la máquina: 2,88kg



### Accesorios

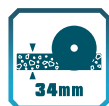

- 1 Llave
- 1 llave de tubo
- 1 Registro
- 1 Adaptador niple

## 110mm 1300W Sierra marmol

WS3903-220V / WS3903U-127V

### Característica

- Botón de seguridad del interruptor
- Cambio de escobillas desde el exterior
- Profundidad de corte ajustable
- Función de corte bisel
- Peso de la máquina: 2,88kg



### Accesorios

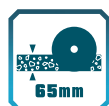
- 1 Llave
- 1 llave de tubo
- 1 Registro
- 1 Adaptador niple

## 185mm 1500W Sierra Circular

WS3441-220V / WS3441U-127V

### Característica

- Mango moldeado en goma
- Bloqueo del eje para un rápido cambio de hoja
- Botón de seguridad del interruptor
- Expulsión de polvo
- Peso de la máquina: 4,06kg



### Accesorios


- 1 Adaptador de vacío
- 1 Llave hexagonal
- 1 Guía paralela
- 1 Hoja:185mm\*24T

## 240W Lijadora de palma

WS4151-220V / WS4151U-127V

### Característica

- Mango moldeado en goma
- Interruptor estanco
- Base de aluminio
- Sistema de recogida de polvo
- Sistema de fijación del papel de lija por pinzas
- Peso de la máquina: 1,5kg



### Accesorios


- 1 Saco Colector de Polvo
- 3 Pza. Hojas de lija (60/80/120)
- 1 Perforador de papeles

## 240W 1/3 Lijadora orbital

WS4168-220V / WS4168U-127V

### Característica

- Mango moldeado en goma
- Control de velocidad variable
- Base de aluminio
- Sistema de aspiración de polvo
- Sistema de fijación del papel de lija por pinzas
- Peso de la máquina: 1,63kg



### Accesorios


- 1 Compartimiento de recolección de polvo
- 1 Adaptador aspiración de polvo
- 3 Hoja de lija gano(80/100/120)
- 1 Perforador de papeles

## 400W Lijadora roto-orbital

WS4265-220V / WS4265U-127V

### Característica

- Mango moldeado en goma
- Control de velocidad variable
- Manija ajuste rápido auxiliar
- Sistema Hoop and Loop
- Sistema de recogida de polvo
- Peso de la máquina: 1,95kg



### Accesorios

- 1 Saco Colector de Polvo
- 1 60/80/100 papel de lija velcro

## 920W Lijadora de banda

WS4366-220V / WS4366U-127V

### Característica

- Mango moldeado en goma
- Control de velocidad variable
- Sistema de recogida de polvo
- Botón de bloqueo del interruptor
- Sistema de cambio rápido de banda de lijado
- Sistema de ajuste del centrado de la banda de lijado
- Peso de la máquina: 2,95kg



### Accesorios

- 1 Saco Colector de Polvo
- 1 Adaptador aspiración de polvo
- 1 Banda de lijado Grano 80

## 900W Cepillo

WS5343-220V / WS5343U-127V

### Característica

- Mango moldeado en goma
- Botón de seguridad del interruptor
- Base de Aluminio
- Colector de polvo o serrín
- Mando de ajuste de profundidad de corte
- Extracción de polvo y virutas sobre el costado izquierdo o derecho
- Peso de la máquina: 2,8kg



### Accesorios


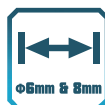
- 1 Guía paralela
- 1 Guía de biselado
- 1 Saco Colector de Polvo
- 1 Llave
- 2 Cuchillas de carburo de tungsteno

## 1500W Fresadora

WS5046-220V / WS5046U-127V

### Característica

- Mango moldeado en goma
- Control de velocidad variable
- Botón de seguridad del interruptor
- Bloqueo del eje
- Sistema de Protección de profundidad
- Ajuste micro de profundidad
- Peso de la máquina: 4,5kg



### Accesorios

- 1 Punta de centrado
- 1 Guía paralela
- 1 Llave de tuercas
- 1 Guía para rodillo
- 1 Adaptador de polvo
- 1 Fresa (6mm)
- 1 Fresa (8mm)

## 500W Fresadora de mano

WS5047-220V / WS5047U-127V

### Característica

- Interruptor ON / OFF
- Cambio de escobillas desde el exterior
- Ajuste rápido sin herramientas
- Peso de la máquina: 1,45kg



### Accesorios

- 1 Protección trasparente.
- 1 Base guía.
- 1 Guía de corte.
- 1 Guía de extensión
- 1 Llave
- 2 Boquilla - Pinza

## 300W Herramienta Multifunción

WS5123K-220V / WS5123KU-127V

### Característica

- Multifunción: aserrado, lijado, raspado, pulido
- Sistema Universal FIT, funciona con accesorios de todas las marcas
- Sistema de cambio de accesorios sin llaves
- Interruptor de Encendido/Apagado
- Luz LED
- Mango moldeado en goma
- Peso de la máquina: 1,8kg



### Accesorios

- 1 Base para lijas



## 1600W Mezcladora de pintura

WS5519-220V / WS5519U-127V

### Característica

- Mango moldeado en goma
- Botón de bloqueo del interruptor
- Control de velocidad variable
- Mango doble
- Peso de la máquina: 5,4kg



### Accesorios

- 2 Llave
- 1 Pala de mezclado



## 2000W Pistola de calor

WS6427-220V / WS6427U-127V

### Característica

- Mango moldeado en goma
- Protección termica
- Interruptor con tres temperaturas
- Función aire frio (40°/ 300 L/min)
- Peso de la máquina: 0,6kg



### Accesorios

- 1 Espátula
- 1 Boquilla tipo gancho
- 1 Boquilla plana
- 1 Boquilla con protección para vidrio
- 1 Boquilla con reducción




\*Versão 127V código WS6427U com 1800W

## 210mm 1100W Sierra ingletadora

WS7168-220V / WS7168U-127V

### Característica

- Protector transparente móvil
- Bloqueo del eje
- Cambio de escobillas desde el exterior
- Base de detención
- Mango D con cubierta de goma
- Peso de la máquina: 5,20kg



### Accesorios

- 1 Llave
- 1 Saco Colector de Polvo
- 1 Pinza de trabajo
- 1 Soporte



## 355mm 2300W Sierra sensitiva

WS7702-220V / WS7702U-127V

### Característica

- Cambio de escobillas desde el exterior
- Almacenamiento
- Guarda protectora
- Sistema de cambio rápido del disco de corte
- Peso de la máquina: 16,5kg



### Accesorios

- 1 Disco de corte
- 1 Llave Hexagonal



## 150mm 250W Amoladora de Banco

WS7800-220V / WS7800U-127V

### Característica

- Protección ocular ajustable
- Reposador
- Peso de la máquina: 7,3kg



### Accesorios

- 2 Apoyo de trabajo
- 2 Protección ocular
- 1 Rueda de amolado: Ø150X20XØ12.7mm grano 36
- 1 Rueda de amolado: Ø150X20XØ12.7mm grano 60

## 600W Sopladora

WS8043-220V / WS8043U-127V

### Característica

- Tubo diseñado para la sopladora
- Diseño liviano y compacto
- Peso de la máquina: 1,36kg



### Accesorios

- 1 Tubo para sopladora

## 1250W Aspiradora de polvo

WS8680-220V / WS8680U-127V

### Característica

- Manija de transporte
- Con filtro HEPA
- Función de soplado
- Espacio para accesorios
- Peso de la máquina: 4,52kg



### Accesorios


- 1 Manguera de aspiración 35mm
- 1 Saco Colector de Polvo
- 1 Filtro HEPA
- 1 Boquilla para esquinas
- 1 Tubos prolongadores 35mm
- 1 Boquilla de aspiración

## Medidor laser a distancia

WS8902-220V / WS8902U-127V

### Característica

- Medición de distancia con tecnología laser, precisión hasta 40m
- Mediciones continuas
- Ajustes con tres funciones
- Peso de la máquina: 0,1kg



### Accesorios


2 Baterías tipo AAA

## Medidor laser a distancia

WS8903-220V / WS8903U-127V

### Característica

- Medición de distancia con tecnología laser, precisión hasta 60m
- Modo de medición con función de mínimos y máximos
- Mediciones continuas
- Pitágoras, dos y tres puntos
- Cálculos matemáticos (suma y resta) con los resultados de las mediciones
- Peso de la máquina: 0,12kg



### Accesorios

2 Baterías tipo AA

## Nivel Laser

WS8905-220V / WS8905U-127V

### Característica

- Línea laser
- Punto laser
- Nivel
- Soporte magnético para pared
- Peso de la máquina: 0,13kg



LÍNEA LÁSER DE SALIDA



PUNTO LÁSER DE SALIDA



NIVELES



















































SOPORTE MAGNÉTICO PARA PARED

### Accesorios

2 Baterías tipo AAA

# Simbolos graficos

 Bateria de litio Voltaje 12V	 Bateria de litio Voltaje 18V	 Tamaño del collar 1/4"	 Tamaño de la base 102x110mm
 Velocidad sin carga 0-700/min	 Tiempo de carga 1hr	 Tamaño de la correa 76x533mm	 Flujo de aire de 3 posiciones Posición 1 40°C 300L/min
 Par máximo 13N.m	 Capacidad del portabrocas 10mm	 Flujo de aire de 3 posiciones Posición 2 350°C 300L/min	 Flujo de aire de 3 posiciones Posición 3 550°C 500L/min
 Tamaño del portabrocas 1/4" hex	 Longitud de movimiento 13mm	 Bloqueo del eje SPINDLE LOCK	 Quick Clamp
 Tamaño del collar 2.3mm/3.2mm	 Tiempo de operación >700min	 Capacidad 20L	 Vacuidad >15KPa
 Capacidad de la batería 2.0Ah Li-Ion	 Ratio de impacto 0-3300bpm	 Presión nominal 70Bar	 Niveles
 Tamaño del disco 115mm	 Rosca del eje (husillo) M14	 Línea láser de salida	 Punto láser de salida
 SDS-plus	 Energía del impacto 1.3J	 Soporte magnético para pared	 Rango de medición 0.05-60m
 Capacidad biselado 0-45°	 Tamaño de la hoja 150mm	 Capacidad 500ML	 Tipo de lampara LED LIGHT
 Profundidad máxima de corte 45mm	 Velocidad del soplador 110MPH	 RADIO DAB Bluetooth	 Par máximo 3.5N.m
 Potencia 850W	 Diámetro del disco 22,2mm	 Ancho máximo del corte 82mm	 Profundidad de preajuste 3mm
 Clase de Laser II	 Tipo de Laser 620nm-690nm <1mW	 Número de seteo de profundidad 6mm & 8mm	 Profundidad máxima de la inmersión 55mm



Sistema Universal FIT, funciona con accesorios de todas las marcas



# LOGÍSTICA

MODELO	DESCRIPCION	DIMENSIONES DEL EMBALAJE INDIVIDUAL (CXLXA CM)*			PESO BRUTO** (kg)	EMB MASTER
WS1000K2	Combo Atornillador / Llave de Impacto-12V	29.0	20.0	21.5	2.85	4
WS2012	Atornillador de la batería-3.6V	18.0	13.5	5.8	0.56	6
WS2530K2	Llave de impacto de la batería-12V	29.0	14.0	21.5	1.93	4
WS2531	Atornillador / Taladro Inalámbrico Litio-12V	29.0	8.0	20.0	1.60	6
WS2532	Atornillador / Taladro Inalámbrico Litio-12V	20.0	7.0	20.0	1.30	5
WS2533K2	Atornillador / Taladro Inalámbrico Litio-12V	30.5	9.2	25.5	2.32	5
WS2535.9	Sierra sable la batería-12V	33.5	16.0	7.0	1.30	6
WS2538.9	Linterna a batería-12V	6.5	6.5	12.5	0.15	10
WS2539.9	Micro rectificada la batería-12V	22.0	13.0	6.0	0.52	8
WS2547K	Taladro de Impacto 10mm 12V	29.0	20.7	8.0	1.75	6
WS2937	Taladro de Impacto - Litio-18V	27.0	8.0	23.0	2.05	4
WS2937K2	Taladro de Impacto - Litio-18V	32.7	10.0	28.0	3.10	4
WS2938	Atornillador / Taladro sin hilos-18V	27.0	8.0	23.0	2.05	4
WS2938K2	Atornillador / Taladro sin hilos-18V	32.7	10.0	28.0	3.10	4
WS2940K2	Martillo SDS-plus a batería-18V	36.0	9.8	34.4	3.00	4
WS3113K	Micro rectificador electrico - 220V	28.5	8.5	23.5	1.60	6
WS3113KU	Micro rectificado eléctrico-127V	28.5	8.5	23.5	1.60	6
WS3141K	Martillo SDS-plus-220V	44.5	11.5	27.5	4.80	4
WS3141KU	Martillo SDS-plus-127V	44.5	11.5	27.5	4.80	4
WS3145	Taladro de impacto-220V	32.5	7.0	25.5	2.50	6
WS3145U	Taladro de impacto-127V	32.5	7.0	25.5	2.50	6
WS3160K	Martillo SDS-plus 620W-220V	35.0	11.5	24.5	3.30	4
WS3160KU	Martillo SDS-plus 620W-127V	35.0	11.5	24.5	3.30	4
WS3161K	Martillo SDS-plus 1000W-220V	39.2	12.6	30.0	5.75	4
WS3161KU	Martillo SDS-plus 1000W-127V	39.2	12.6	30.0	5.75	4
WS3173	Taladro de impacto 3/8 "con maleta-220V	29.0	7.5	23.5	1.64	5
WS3173U	Taladro de impacto 3/8 "con maleta-127V	29.0	7.5	23.5	1.64	5
WS3174	Taladro de impacto 1/2 "con maleta-220V	30.0	7.5	23.5	2.16	5
WS3174U	Taladro de impacto 1/2 "con maleta-127V	30.0	7.5	23.5	2.15	5
WS3231	Atornillador eléctrico-220V	24.0	7.0	25.0	1.46	6
WS3231U	Atornillador eléctrico-127V	24.0	7.0	25.0	1.46	6
WS3441	Sierra Circular-220V	34.0	25.0	26.0	5.20	4
WS3441U	Sierra Circular-127V	34.0	25.0	26.0	5.20	4
WS3772	Sierra caladora 850W - 220V	27.3	9.1	22.5	2.76	4
WS3772U	Sierra caladora 850W - 127V	27.3	9.1	22.5	2.76	4
WS3900	Sierra Mármol-220V	24.0	23.0	18.5	3.60	4
WS3900U	Sierra Mármol-127V	24.0	23.0	18.5	3.60	4
WS3903	Sierra Mármol-220V	24.2	21.9	17.5	3.52	4
WS3903U	Sierra Mármol-127V	24.2	21.9	17.5	3.52	4
WS4151	Lijadora oscilante-220V	16.0	13.0	18.0	1.58	10
WS4151U	Lijadora oscilante-127V	16.0	13.0	18.0	1.58	10
WS4168	1/3 Lijadora oscilante-220V	41.0	18.8	10.0	2.25	6
WS4168U	1/3 Lijadora oscilante-127V	41.0	18.8	10.0	2.25	6
WS4501	Pulidora-220V	50.0	9.5	20.5	4.05	4
WS4501U	Pulidora-127V	50.0	9.5	20.5	4.05	4
WS4504K	Pulidora-220V	50.0	13.8	20.3	4.30	4
WS4504KU	Pulidora-127V	50.0	13.8	20.3	4.25	4
WS4700	Amoladora Angular-220V	36.0	14.0	10.0	2.33	6
WS4700U	Amoladora Angular-127V	36.0	14.0	10.0	2.33	6
WS4701	Amoladora Angular-220V	58.0	13.5	18.5	5.15	2
WS4701U	Amoladora Angular-127V	56.0	13.5	18.0	5.30	2
WS4702	Amoladora Angular-220V	58.0	14.0	18.5	6.50	2
WS4702U	Amoladora Angular-127V	58.0	14.0	18.5	6.50	2
WS4740	Amoladora Angular-220V	33.5	13.4	10.8	2.29	6
WS4740U	Amoladora Angular-127V	33.5	13.4	10.8	2.28	6
WS5047	Fresadora laminadora - 220V	24.5	16.0	11.0	2.00	8
WS5047U	Fresadora laminadora - 127V	24.5	16.0	11.0	2.00	8
WS5123K	Multi-herramienta Oscilante-220V	37.0	14.0	10.5	2.25	6
WS5123KU	Multi-herramienta Oscilante-127V	37.0	14.0	10.5	2.25	6
WS5343	Cepilladora-220V	33.0	16.5	19.3	3.54	3
WS5343U	Cepilladora-127V	33.0	16.5	19.3	3.54	3
WS6427	Soplador Térmico-220V	30.5	24.0	90.0	1.25	6
WS6427U	Soplador Térmico-127V	30.5	24.0	90.0	1.30	6
WS6601	Aspirador de polvo-220V	33.0	33.0	44.0	5.00	1
WS6601U	Aspirador de polvo-127V	33.0	33.0	44.0	5.00	1
WS7800	Esmeril De Bancada-220V	33.5	20.0	22.5	7.00	1
WS7800U	Esmeril De Bancada-127V	33.5	20.0	22.5	7.00	1
WS8043	Soplador eléctrico-220V	23.5	21.5	19.5	1.68	8
WS8043U	Soplador eléctrico-127V	23.5	21.5	19.5	1.68	8
WS8902	40m Medidor de distancia láser	12.8	6.5	19.2	0.21	10
WS8903	60m Medidor de distancia láser	12.8	6.5	19.2	0.27	10
WS8905	635-650nm Nivel láser	12.5	7.0	25.5	0.35	20

# ACESSÓRIOS

MODELO	Acessórios	Código do acessório	Imagem	MODELO	Acessórios	Código do acessório	Imagem	
WS2012	Cargador rápido	60044687			Llave hexagonal	50024028		
WS2532	Bateria 1.3Ah Li-ion	60044952		WS5123K / WS5123KU	espátula flexible	50025930		
	Cargador rápido	60044953			lámina de sierra semicircular 3-1 / 8 "	50025931		
WS2531	Bateria 1.3Ah Li-ion	60044952			lámina de madera 1-1 / 8"	50025932		
	Cargador rápido	60044953			base para la lija delta con extracción para polvo	50025933		
WS2530K2	Bateria 1.3Ah Li-ion	60044952		WS3174 / WS3174U	Llave de mandril	60044622		
	Cargador rápido	60044953			Empuñadura auxiliar	60044652		
WS1000K2	Baterias 1.3Ah Li-ion	60046161		WS3145 / WS3145U	Medidor de profundidad	60044653		
	Cargador rápido	60046168			Empuñadura auxiliar	60033950		
WS2937K2	Baterias 1.5Ah Li-ion	60046483		WS3160K / WS3160KU	Medidor de profundidad	60033951		
	Cargador rápido	60046482			Empuñadura auxiliar	60039686		
WS2937	Baterias 1.5Ah Li-ion	60046483		WS3141K / WS3141KU	Medidor de profundidad	60039677		
	Cargador rápido	60046482			Empuñadura auxiliar	60039277		
WS2938K2	Baterias 1.5Ah Li-ion	60046483		WS3161K / WS3161KU	Medidor de profundidad	60039266		
	Cargador rápido	60046482			Empuñadura auxiliar	60045911		
WS2938	Baterias 1.5Ah Li-ion	60046483		WS5343 / WS5343U	Guía para cortes paralelos	60034326		
	Cargador rápido	60046482			Guía para bajar clave	60034302		
WS2940K2	Baterias 1.5Ah Li-ion	60046483		WS4151 / WS4151U	Llave	60034328		
	Cargador rápido	60046482			Cuchillas de metal duro	60034287		
WS4740 / WS4740U	Llave de la amoladora 115mm	60044737		WS4168 / WS4168U	Colector para polvo	60034129		
	Funda de protección para amoladora 115mm	60044691			Adaptador para aspiración de polvo	60034131		
	Brida externa de la amoladora 115mm	60044689			Compartimento de plástico recoger polvo	60047108		
	Brida interna de la amoladora 115mm	60044690			Adaptador para aspiración de polvo	60047107		
	Empuñadura auxiliar de la amoladora 115mm	60044707			Guía paralela	60041334		
WS4700 / WS4700U	Llave de la amoladora 115mm	60034141		WS3441 / WS3441U	Adaptador para aspirador clave	60041308		
	Funda de protección para amoladora 115mm	60034142			Llave	60041281		
	Brida externa de la amoladora 115mm	60034144			Llave	60034084		
	Brida interna de la amoladora 115mm	60034145			Llave de socket	60034085		
	Empuñadura auxiliar de la amoladora 115mm	60034158			Contador de agua	60034086		
WS4701 / WS4701U	Llave de la amoladora 180mm	60040484		WS3900 / WS3900U	Adaptador para grifo	60034088		
	Funda de protección para amoladora 180mm	60040488			Llave	60034084		
	Brida externa de la amoladora 180mm	60040485			Llave de socket	60034085		
	Brida interna de la amoladora 180mm	60040487			Contador de agua	60034086		
	Empuñadura auxiliar de la amoladora 180mm	60040521			Adaptador para grifo	60034088		
WS4702 / WS4702U	Llave de la amoladora 230mm	60040484		WS3772 / WS3772U	Llave hexagonal	60046382		
	Funda de protección para amoladora 230mm	60040550			Guía para cortes paralelos	60046381		
	Brida externa de la amoladora 230mm	60040485			Tubo conector para aspirador de polvo	60046378		
	Brida interna de la amoladora 230mm	60040487			WS8043 / WS8043U	Tubo para soplar	60047262	
	Empuñadura auxiliar de la amoladora 230mm	60040585				Baterias 1.5Ah Li-ion	43010521000	
WS4504K / WS4504KU	Llave de la amoladora 230mm	60040484		WS9879	Bateria de litio 12V solamente para las herramientas inalámbricas Wesco códigos WS2530K2, WS2531, WS2532, WS2532.1, WS2532.2, WS1000K2, WS2547K			
	Funda de protección para amoladora 230mm	60040550			Cargador rápido	43013021000		
	Brida externa de la amoladora 230mm	60040485			Bateria de litio 12V solamente para las herramientas inalámbricas Wesco códigos WS2530K2, WS2531, WS2532, WS2532.1, WS2532.2, WS1000K2, WS2547K			
	Brida interna de la amoladora 230mm	60040487			WS9896			
	Empuñadura auxiliar de la amoladora 230mm	60040585						
WS4501 / WS4501U	Disco de goma	60044752						
	Empuñadura auxiliar	60044772						
WS4501 / WS4501U	Disco de goma	60041396						
	Empuñadura auxiliar	60041379						



WESCO es una marca de herramientas eléctricas con precios competitivos y de alta calidad. Es el sinónimo de herramientas duraderas, diseño inteligente, marca confiable y precios competitivos.

### Herramientas duraderas

Nos comprometemos a probar, rediseñar y mejorar continuamente nuestros productos para asegurarnos de proporcionar calidad en todos nuestros materiales y procesos. Todo, desde nuestra diseño técnico, a nuestras materias primas, a nuestras instalaciones certificadas ISO 9001 y los miles de los empleados dedicados, se unen para producir herramientas duras y confiables que cumplen con nuestra compromiso con la calidad.

### Diseño inteligente

Las herramientas WESCO están diseñadas para establecer un estándar más alto en nuestra industria con un diseño pensado en el usuario.

Por ejemplo, nuestro indicador único de batería en todas nuestras herramientas inalámbricas que muestra cuánto tiempo queda en la batería. Nuestro enfoque es el diseño de herramientas eléctricas con el usuario en mente. Pero el diseño no es solo por dentro. Por ejemplo, las herramientas portátiles WESCO también vienen envueltas en nuestro exclusivo revestimiento de cuerpo Soft-Touch, resistente al desgaste y de goma, que se siente suave al tacto pero mantiene sus herramientas como nuevas.

Finalmente, también hemos aplicado nuestro proceso de diseño inteligente al embalaje.

El embalaje y merchandising inteligente comunican claramente las características y proporcionan a los consumidores la información correcta para tomar decisiones de compra acertadas. Y nuestro llamativo diseño de la caja ayuda a ubicar la marca en un entorno de venta al por menor.

### Marca confiable

Mantener nuestro compromiso duradero de brindar calidad y confiabilidad es importante para nosotros y lo que usted esperaría de un nombre de confianza como WESCO. Pero la confiabilidad va más allá de solo productos, es un compromiso en todo lo que hacemos. El nombre WESCO significa fiabilidad y confianza.

### Precios competitivos

Nos enorgullecemos de ofrecer la calidad y el rendimiento que nuestros clientes esperan y al mismo tiempo manteniendo nuestros precios bajos. A diferencia de las marcas de herramientas eléctricas de gran nombre y sus grandes presupuestos de publicidad y las estructuras corporativas más pesadas, manteniendo nuestros costos bajos nos permiten transmitir esos ahorros a nuestros clientes en forma de precios más bajos.

Si no agrega valor, no lo encontrará en un producto o servicio de WESCO.

Colaboradores globales **4000** Patentes **5300** Países **100** Premios internacionales **80**  **reddot design award winner**